

# FPGolfe

Resultados 2025



# RESULTADOS 2025

0 1

BP / DRE

---

0 2

DRE por Centro de Custo

---

0 3

Gestão Estratégica e Financeira do Golfe Paulista

---



Segue BP do período e na sequência, a DRE:

BALANÇOS PATRIMONIAIS (em reais)					
ATIVO	Dez/25	Dez/24	PASSIVO	Dez/25	Dez/24
<b>Circulante</b>			<b>Circulante</b>		
Caixa e equivalentes de caixa	462.634	204.383	Fornecedores	268.842	210.492
Contas a receber	55.164	192.954	Empréstimos e financiamentos	-	803.285
Tributos à recuperar	298	69	Obrigações trabalhistas e sociais	427.584	412.253
Adiantamentos	9.643	274.850	Obrigações tributárias	26.041	8.335
Despesas antecipadas	7.824	213	Adiantamento de clientes	5.993	124.753
Depósitos trabalhistas	19.648	19.648			
<b>Total do ativo circulante</b>	<b>555.212</b>	<b>692.117</b>	<b>Total do passivo circulante</b>	<b>728.461</b>	<b>1.559.117</b>
<b>Não circulante</b>			<b>Não circulante</b>		
Outros créditos a longo prazo	25.000	25.000	Empréstimos e financiamentos	301.407	379.369
Investimentos	11.700	11.700	Provisões trabalhistas	108.901	-
Imobilizado	131.205	154.491			
<b>Total do ativo não circulante</b>	<b>167.905</b>	<b>191.191</b>	<b>Total do passivo não circulante</b>	<b>410.308</b>	<b>379.369</b>
			<b>Patrimônio líquido</b>		
			Superávit/Déficit acumulado	(1.055.178)	(268.025)
			Superávit/Déficit do exercício	639.527	(787.153)
			<b>Total do patrimônio líquido</b>	<b>(415.651)</b>	<b>(1.055.178)</b>
<b>Total do ativo</b>	<b>723.117</b>	<b>883.308</b>	<b>Total do passivo + patrimônio líquido</b>	<b>723.117</b>	<b>883.308</b>

A DRE apresenta um resultado superavitário em R\$ 640K.

	2025
RECEITAS TOTAIS :	11.854.942
DESPESAS TOTAIS :	11.215.414
<b>SUPERAVIT DO EXERCÍCIO :</b>	<b>639.527</b>

DEMONSTRAÇÕES DO RESULTADO		
(em reais)		
	Dez/25	Dez/24
Receita decorrente das atividades	10.870.343	9.330.517
Receita com Patrocínios	557.680	350.780
Receita com Eventos	426.919	167.535
(-) Repasse para a CBGolfe	(1.115.580)	(1.032.550)
<b>Receita líquida das atividades</b>	<b>10.739.362</b>	<b>8.816.282</b>
( - ) Custo dos serviços prestados	(1.424.054)	(857.959)
<b>Resultados brutos</b>	<b>9.315.308</b>	<b>7.958.323</b>
<b>Despesas e receitas operacionais</b>		
Com pessoal	(3.139.058)	(3.897.852)
Gerais e administrativas	(4.997.395)	(4.841.998)
Tributárias	(19.438)	(89.420)
Depreciação e amortização	(43.202)	(42.203)
Outras operacionais líquidas	(2.694)	-
Provisões trabalhistas	(108.901)	-
<b>Resultado antes do resultados financeiros</b>	<b>1.004.618</b>	<b>(692.950)</b>
Receitas financeiras	148.272	193.871
Despesas financeiras	(357.043)	(288.074)
Provisão para Créditos de Liquidação Duvidosa	(156.320)	-
<b>Resultado após os resultados financeiros</b>	<b>639.527</b>	<b>(787.153)</b>
<b>Superávit/Déficit do exercício</b>	<b>639.527</b>	<b>(787.153)</b>

## DRE POR CENTRO DE CUSTO | 2025

Seguem os resultados apartados pelos Centros de Custos: FPGolfe, Centro Esportivo e Sapezal.



## FPGOLFE

Orçado x Realizado - 2025

TIPO	ORÇADO	REALIZADO	VARIAÇÃO	DESCRIÇÃO
<b>TOTAL DAS RECEITAS RECORRENTES :</b>	<b>R\$ 5.569.141</b>	<b>R\$ 5.521.661</b>	<b>-R\$ 47.480</b>	Receitas sociais
MENSALIDADES CBGolfe :	-R\$ 1.059.455	-R\$ 1.062.457	-R\$ 3.002	
FUNDO DE RESERVA CBGolfe	-R\$ 58.834	-R\$ 53.123	R\$ 5.711	
<b>BASE DAS RECEITAS :</b>	<b>R\$ 4.450.852</b>	<b>R\$ 4.406.081</b>	<b>-R\$ 44.771</b>	Resultado das Receitas disponíveis após repasse à CBGolfe
<i>Os valores de repasse à CBGolfe, representam 20% das Receitas</i>				
<b>TOTAL DAS DESPESAS DIRETAS:</b>	<b>-R\$ 3.464.567</b>	<b>-R\$ 2.592.384</b>	<b>R\$ 872.183</b>	Fopag, concessionárias, recorrentes e compromissos assumidos
<b>RESULTADO BASE_</b> pós despesas diretas :	<b>R\$ 986.285</b>	<b>R\$ 1.813.696</b>	<b>R\$ 827.411</b>	
<b>TOTAL DAS DESPESAS INDIRETAS :</b>	<b>-R\$ 541.913</b>	<b>-R\$ 1.061.289</b>	<b>-R\$ 519.376</b>	Variáveis, materiais de consumo, locações, marketing e comunicação
<b>RESULTADO BASE_</b> pós despesas indiretas :	<b>R\$ 444.372</b>	<b>R\$ 752.408</b>	<b>R\$ 308.036</b>	
<b>TOTAL COM TORNEIOS ADULTOS :</b>	<b>-R\$ 331.548</b>	<b>-R\$ 446.671</b>	<b>-R\$ 115.123</b>	
<b>TOTAL COM DESENV E TORNEIOS JUVENIS :</b>	<b>-R\$ 513.834</b>	<b>-R\$ 222.657</b>	<b>R\$ 291.177</b>	
<b>RECEITA COM DESENV. DO GOLFE :</b>	<b>R\$ 406.396</b>	<b>R\$ 347.036</b>	<b>-R\$ 59.360</b>	
<b>PROVISÕES TRABALHISTAS :</b>	<b>R\$ -</b>	<b>-R\$ 25.337</b>	<b>-R\$ 25.337</b>	
<b>RESULTADO CONSOLIDADO :</b>	<b>R\$ 5.385</b>	<b>R\$ 404.779</b>	<b>R\$ 399.393</b>	

## DRE POR CENTRO DE CUSTO | 2025

Seguem os resultados apartados pelos Centros de Custos: FPGolfe, Centro Esportivo e Sapezal.



## CENTRO ESPORTIVO

Orçado x Realizado - 2025

TIPO	ORÇADO	REALIZADO	VARIAÇÃO
FATURAMENTO DRIVE RANGE + GREEN FEE :	R\$ 3.461.039	R\$ 4.137.721	R\$ 676.682
<b>TOTAL DAS DESPESAS DIRETAS:</b>	<b>-R\$ 2.693.956</b>	<b>-R\$ 3.265.600</b>	<b>-R\$ 571.644</b>
<b>RESULTADO INICIAL :</b>	<b>R\$ 767.083</b>	<b>R\$ 872.121</b>	<b>R\$ 105.037</b>
REPASSE SUPERTACADA :	-R\$ 429.984	-R\$ 742.616	-R\$ 312.632
<b>RESULTADO BASE :</b>	<b>R\$ 337.099</b>	<b>R\$ 129.504</b>	<b>-R\$ 207.595</b>
<b>RESULTADO BASE + VARIÁVEIS :</b>	<b>R\$ 151.179</b>	<b>-R\$ 126.305</b>	<b>-R\$ 277.483</b>
<b>RESULTADO DA OPERAÇÃO COM EVENTOS E OUTROS <sup>(1)</sup> :</b>	<b>R\$ 216.157</b>	<b>R\$ 573.115</b>	<b>R\$ 356.958</b>
PROVISÕES TRABALHISTAS :	R\$ -	-R\$ 83.564	-R\$ 83.564
<b>RESULTADO CONSOLIDADO :</b>	<b>R\$ 367.336</b>	<b>R\$ 363.247</b>	<b>-R\$ 4.089</b>

<sup>(1)</sup> Resultado de Eventos, Publicidade e Locação de Espaço.

SAPEZAL GOLFE CLUBE  
FPGOLFE

## SAPEZAL

Orçado x Realizado 2025


TIPO	ORÇADO	REALIZADO	VARIAÇÃO
RECEITAS TOTAIS :	R\$ 970.393	R\$ 308.031	-R\$ 662.362
<b>TOTAL DAS DESPESAS DIRETAS:</b>	<b>-R\$ 673.800</b>	<b>-R\$ 341.757</b>	<b>R\$ 332.043</b>
<b>DISPONIBILIDADE INICIAL :</b>	<b>R\$ 296.593</b>	<b>-R\$ 33.726</b>	<b>-R\$ 330.319</b>
<b>TOTAL DAS DESPESAS DIRETAS:</b>	<b>-R\$ 268.255</b>	<b>-R\$ 100.050</b>	<b>R\$ 168.205</b>
<b>DISPONIBILIDADE INICIAL + VARIÁVEIS :</b>	<b>R\$ 28.338</b>	<b>-R\$ 133.776</b>	<b>-R\$ 162.113</b>
<b>RESULTADO DE TORNEIOS :</b>	<b>-R\$ 19.150</b>	<b>R\$ 5.276</b>	<b>R\$ 24.426</b>
<b>RESULTADO CONSOLIDADO :</b>	<b>R\$ 9.188</b>	<b>-R\$ 128.499</b>	<b>-R\$ 137.687</b>

\*\*\* A gestão da FPGolfe sob o Sapezal foi encerrada em Ago/2025.

# ORÇADO versus REALIZADO | 2025

Seguem os resultados consolidados por Centros de Custos e comparativo com o Orçado.


ORÇADO vs REALIZADO 2025	FPGOLFE			CENTRO ESPORTIVO			SAPEZAL			TOTAL DA ENTIDADE 2025		
	Orçado	Realizado	Varição	Orçado	Realizado	Varição	Orçado	Realizado	Varição	Orçado	Realizado	Varição
RECEITAS :	6.495.494	6.648.675	153.181	3.687.196	4.855.827	1.168.631	970.393	350.440	- 619.953	11.153.083	11.854.942	701.858
DESPESAS :	- 6.490.109	- 6.243.896	246.213	- 3.319.861	- 4.492.581	- 1.172.720	- 961.205	- 478.939	482.266	- 10.771.174	- 11.215.414	- 444.241
<b>RESULTADO ACUMULADO :</b>	<b>5.385</b>	<b>404.779</b>	<b>399.393</b>	<b>367.336</b>	<b>363.247</b>	<b>- 4.089</b>	<b>9.188</b>	<b>- 128.499</b>	<b>- 137.687</b>	<b>381.909</b>	<b>639.527</b>	<b>257.617</b>



# 2025

## O ano da virada

O Resultado deste Exercício  
confirma que superamos os nossos  
objetivos



RECEITAS + 20% comparada ao orçado

DESPESAS Controladas, +5%

BANCO Dívida zerada


CAIXA Fortalecido e estruturado

---

*Transformamos pressão em planejamento*

# Números que contam histórias

Tal resultado foi conquistado devido mudanças estruturais e comportamentais



Resultado 2024: Déficit de R\$ 787 mil

Resultado 2025: Superávit de R\$ 640 mil

---

*Disciplina na Gestão*

*Governança Fortalecida*

*Confiança Recuperada*

# Enfrentamos o passado



Parcelamentos históricos foram mapeados e organizados

Processos tratados com responsabilidade e em detalhe

Provisões reconhecidas com Prudência

Empréstimos quitados integralmente e antes do prazo previsto

---

*Base sólida construída para o futuro*

# Caixa Forte, Federação Forte

Sem dívidas bancárias

Monitoramento constante do Fluxo de Caixa

Projeção sustentável para 2026



Caixa em 31/12/2025: R\$ 462 mil

ATIVO	2025	2024
ATIVO CIRCULANTE		
Caixa e equivalentes de caixa	462,634.12	204,383.25

*Liberdade para decidir e investir*

# Superamos o Orçado

Planejamento realista

Execução disciplinada

Controle mensal rigoroso



Resultado 67% acima do previsto

2025		2024
ORÇADO	REALIZADO	REALIZADO
381.911	639.527	- 787.153
Superávit	Superávit	Déficit

*Responsabilidade coletiva*

A decorative graphic consisting of several thin, white, curved lines that sweep from the bottom right towards the center of the page, creating a sense of movement and flow.

# INVESTINDO NO FUTURO DO GOLFE PAULISTA

Implantação do Top Tracer /  
SuperTacada no Centro Esportivo



Inovação e Experiência Moderna

Engajamento de novas gerações

---

*Preparação para crescimento sustentável*

A decorative graphic consisting of multiple thin, curved lines that sweep from the bottom right towards the center of the page, creating a sense of motion and flow.

## MUITO ALÉM DO RESULTADO

---

**2025 foi o ano de reorganização financeira**

**Ano de fortalecimento institucional**

**Ano de maturidade de gestão**

*Entramos em 2026 mais Fortes e Estruturado*

**O GOLFE PAULISTA TEM FUTURO SÓLIDO**



# GOLFE

Federação Paulista

---

