

# Bem-vindos!

08 de março de 2024 - FPGolfe Center | Supertacada



# Apresentação

## FPGOLFE - PRESIDENTES





# ORDEM DO DIA

08 DE MARÇO DE 2024 | FGOLFE CENTER - SUPERTACADA

Agradecemos a presença de todos na 104ª **Assembleia Geral Ordinária da Federação Paulista de Golfe**, convocada de acordo com o Estatuto Social da entidade, por meio da circular nº 002/2024 em 02 de fevereiro de 2024.



# NOSSA JORNADA

**# 1** 13h00  
Apresentação do sistema (Patrocinadores | Investidores)

**# 2** 15h00  
Torneio exclusivo para Mulheres  
**ASSEMBLÉIA GERAL ORDINÁRIA**

**# 3** 17h00  
**TORNEIO DOS PRESIDENTES**

**# 4** 20h00  
Lançamento, Premiação e Celebração

**# 5** 22h00  
Encerramento

The background of the slide features a topographic map with contour lines. The lines are black and grey, with some dashed lines indicating specific elevations or features. The map is partially visible on the left and right sides of the slide.

**O QUE**

**É**

**COMO**

# Teoria da Mudança *ou Logic Model*

Onde queremos chegar em 10 anos

<i>Outputs</i>	<i>Outcomes</i> 1 to 3 years	<i>Outcomes</i> 4 to 6 years	<i>Impact</i> 7 to 10 years
<i>são produtos diretos das atividades do programa e podem incluir tipos, níveis e metas de serviços a serem entregues pelo programa</i>	<i>são as mudanças específicas no comportamento, conhecimento, habilidades, status e nível de funcionamento dos participantes do programa</i>		<i>é a mudança fundamental, intencional ou não, que ocorre em organizações, comunidades ou sistemas como resultado das atividades do programa dentro de 7 a 10 anos</i>
Produtos diretos ou atividades dos programas:	Participantes dos programas:		Organizações, comunidades ou sistemas:
<b>RELATÓRIO DE ATIVIDADES 2023</b> <b>GOVERNANÇA E GESTÃO REDEFINIÇÃO DE CARGOS E FUNÇÕES</b>	Mudanças específicas: <b>2024 IMPLEMENTAÇÃO   RESULTADO</b>		Mudanças fundamentais: <b>RESULTADOS</b>



**Construímos do fim para o começo**

# 5 ETAPAS DO PLANEJAMENTO ESTRATÉGICO

– hoje iremos desenvolver as 3 primeiras etapas

## Goal Setting

1

### Quem somos

- Quem somos?
  - Organização
  - Pessoas
- A quem servimos?
  - Beneficiário direto de nossas ações

2

### Onde estamos hoje

- Em que ambiente estamos?
  - Atores
  - Tabuleiro
- Em qual contexto estamos?
  - Economia
  - Política
  - Demografia
  - Geografia
- Como estamos nesse ambiente e nesse contexto?

3

### Onde queremos chegar em 10 anos

- O que queremos ser?
  - Identidade
  - Propósito
- O que queremos ter?
  - Estrutura
  - Recursos
- Onde queremos estar?
  - Geografia
  - Sociedade

4

### O que nos impede de atingir nosso destino

- Quais são os obstáculos que nos impedem de atingir a O que queremos ter?
- Qual o grau de domínio temos sobre os obstáculos identificados?

5

### Como remover o que nos impede

- Quais ações temos que fazer para remover os obstáculos?
- Qual será o responsável por cada ação?
- Quais recursos iremos precisar para cada ação?

*Encontro de hoje (4/2/2023)*

*Próximos encontros*



3

Onde queremos chegar em 10 anos

50 MIL USUÁRIOS



2

Onde estamos hoje

APROXIMADAMENTE 5 MIL USUÁRIOS


1

Quem SOMOS

A QUEM SERVIMOS? Ampliação de público



# A MAIOR FEDERAÇÃO DE GOLFE DO BRASIL



**50** (clubes filiados)



**4.363** (federados)

	Homens	Mulheres	Juvenis	TOTAL
2023	3467	756	140	4.363
2022	3394	698	120	4.212
2021	3343	636	76	4.056

Crescimento + 7,5%

	Mulheres + Jv Fem
2023	783
2022	725
2021	650

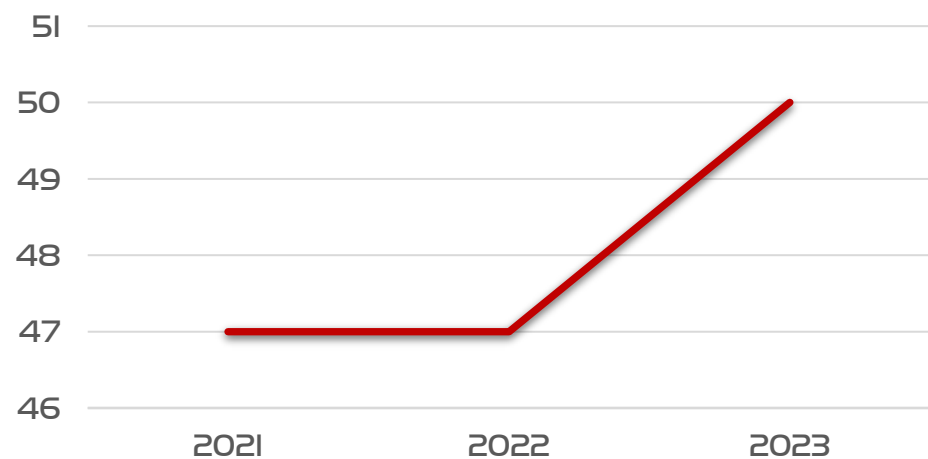
Crescimento + 20%

Handicap index oficial. Fonte: Sistema BlueGolf

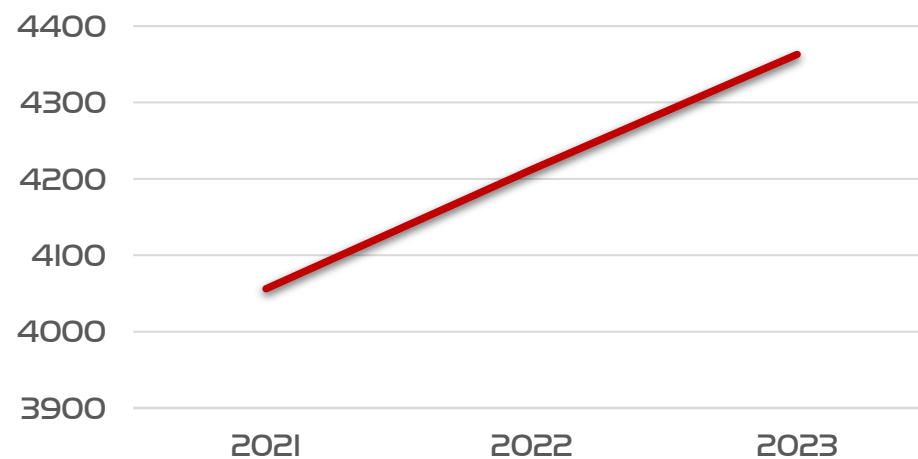
# Curva de Crescimento

2021-2023

## Nº Clubes Filiados



## Nº de Jogadores



# Eventos

2023

**66 Torneios** (contando rodadas)

**10 eventos válidos  
RKG mundial**

**02 PARTICIPAÇÃO DE PROFISSIONAIS**

ABERTO DO ESTADO DE SP | JUVENIL DO ESTADO DE SP

# ATLETAS PAULISTAS

## Paulistas no **Ranking Nacional** Amador

**22** golfistas feminino (14 juvenis)

**40** golfistas masculino (21 Juvenis)

Presente em todos os eventos válidos para o Ranking Nacional.

## Paulistas no **Ranking Mundial** Amador (WAGC)

**09** golfistas feminino (7 juvenis)

**13** golfistas masculino (3 juvenis)

durante todo o ano de 2023

## Profissionais Paulistas no **Ranking Nacional**

**22 Atletas**



# PROJETO DE INCENTIVO MULHERES & GOLFE

**310** Mulheres Certificadas  
(2022-2023)

**2024**

mais de **250** inscritas até o momento



# AUMENTANDO NOSSA VISIBILIDADE

ATRAIR NOVOS INTERESSADOS PELO ESPORTE GOLFE

## FPGOLFE




Crescimento  
Visita Páginas

Rede Social  
Instagram  
Facebook

Crescimento  
Conversão

Site e Google Ads  
site  
Google Ads

## CENTRO ESPORTIVO



Crescimento  
Visita Páginas

Rede Social  
105% Instagram  
54% Facebook

Crescimento  
Conversão

Site e Google Ads  
60% site  
56% Google Ads

REF. 2022-2023

The background features abstract, wavy, contour-like lines in black and grey, some solid and some dashed, framing the central text. A solid red horizontal bar is positioned at the bottom of the image.

# **Uma ferramenta transformadora**



# Novo Centro de Treinamento e **ENTRETENIMENTO**





# Lançamento do Sistema



# SUPERTACADA | TOPTRACER RANGE:

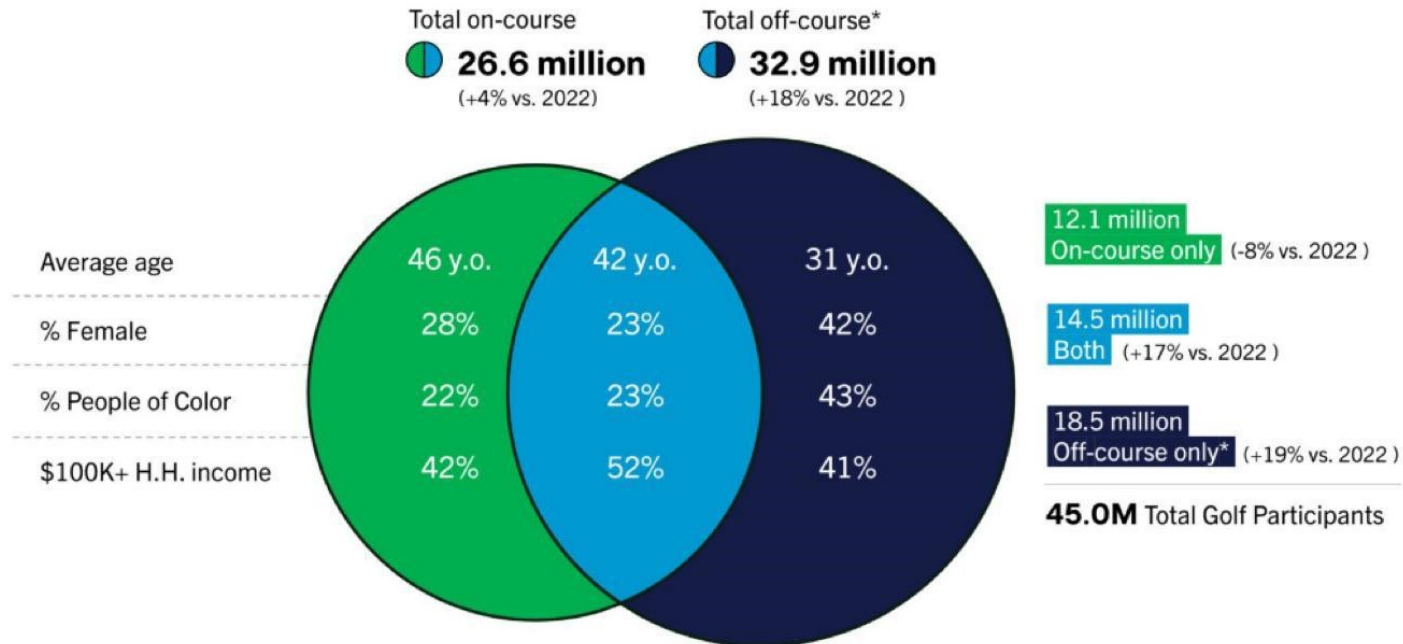
## FASES DE APROVAÇÃO DO CONTRATO

- 2021** | Início das negociações
- 22/02/2022** | Pré-Contrato
- 08/03/2022** | Apresentação na AGO (SPGC)
- DEZ/2022** | “Pedra solta na Banca”...
- 08/03/2023** | Apresentação na AGO (SFGC)
- DEZ/2023** | Análise Jurídica \_Opinião legal
- 15/06/2023** | Apresentação para o Conselho de Adm.
- 29/02/2024** | Aprovação da proposta final pelo Conselho de Adm.

**Porque a persistência?...**

# GOLFE NOS ESTADOS UNIDOS

## 2023 Total U.S. Golf Participation On- and Off-Course Participants, Age 6+



Source: National Golf Foundation  
February 2024

\*Off-course includes participation at golf entertainment venues, standalone driving ranges, and/or businesses with simulators and screen golf setups

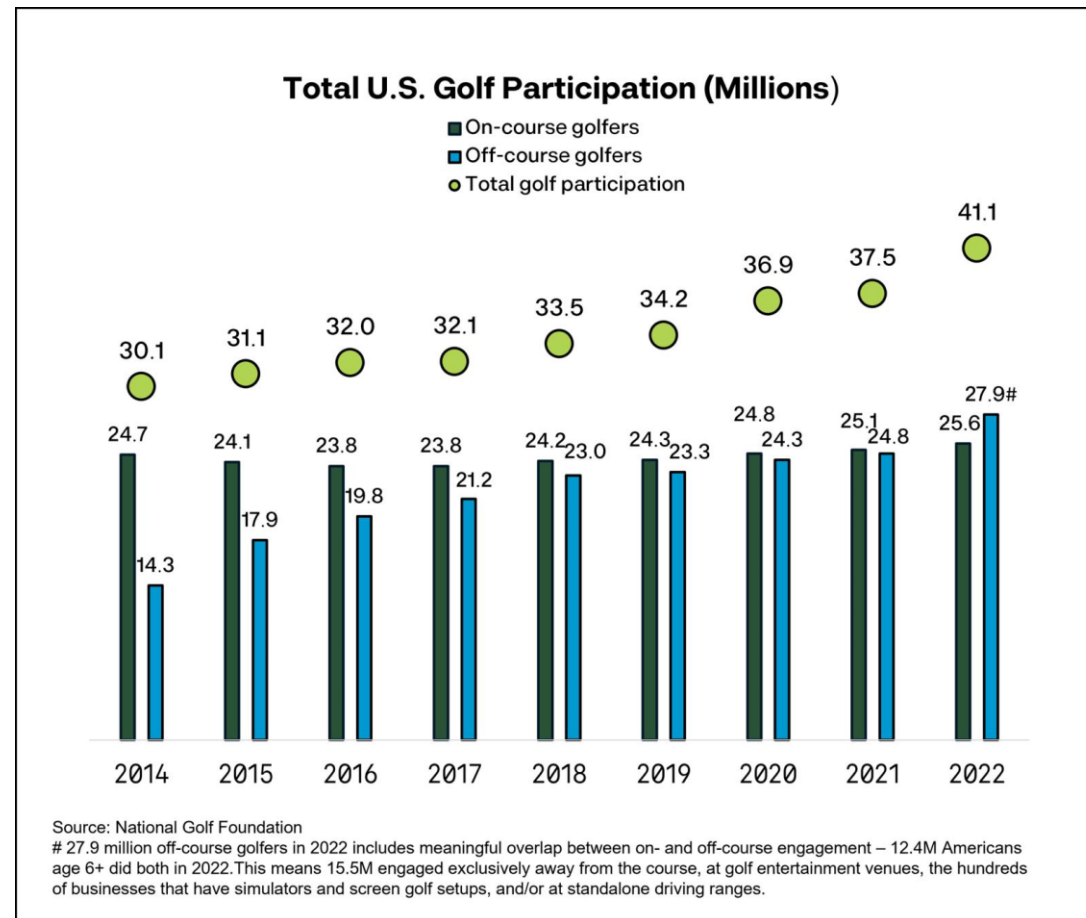
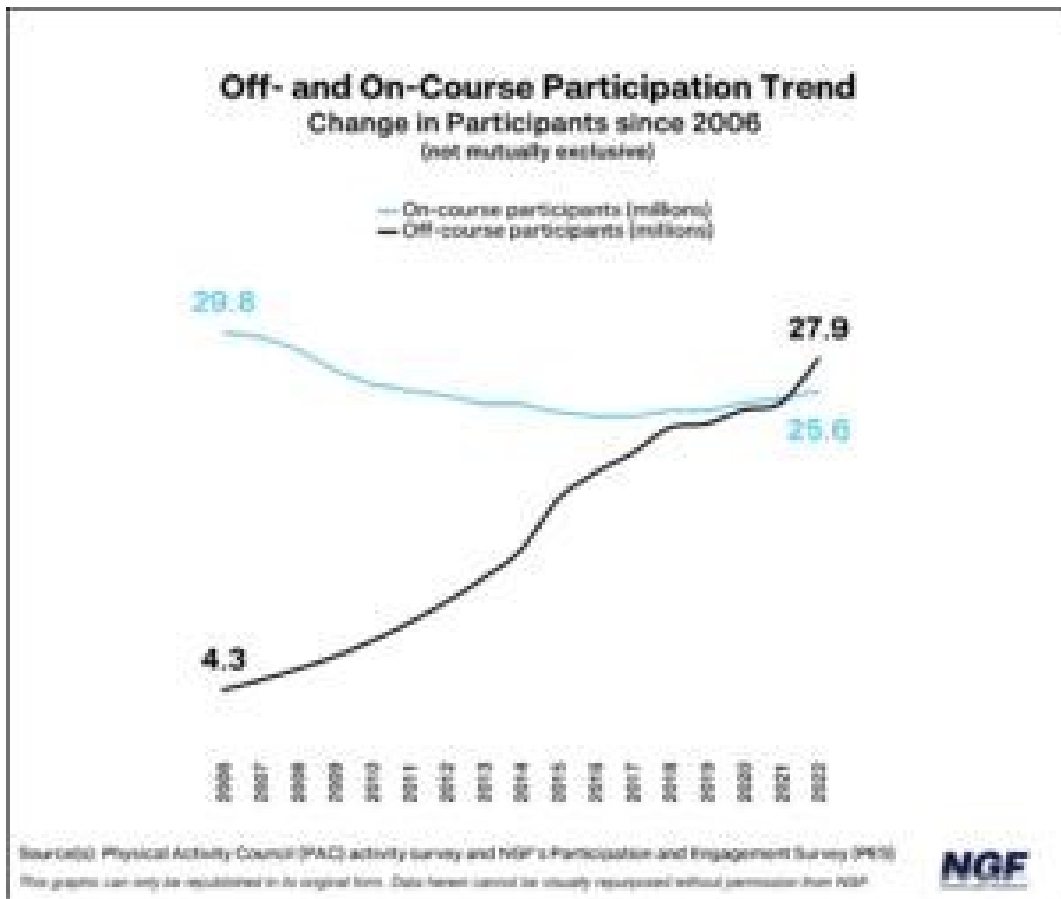
Note: Due to rounding, some totals may not correspond with the sum of the separate figures

This graphic can only be republished in its original form. Data herein cannot be visually repurposed without permission from NGF

**NGF**

# GOLFE NOS ESTADOS UNIDOS

## EVOLUÇÃO





# TOPTRACER RANGE™

MANAGEMENT SYSTEM

Log in to continue to:  
**Toptracer Range Management System**

Select region:



Americas



EMEA



APAC



Continue with Google

[Are you a pre-release or staging range?](#)

# LET'S GET TO IT

Where do you want to go?



### BAYS

Get an overview of the activity at the range. Assign players to bays when operating in locked mode.



### EVENTS

Create and customize events. Invite players to join and share the event leaderboards afterwards.



### DISPLAYS

Manage the content that appears on the screens throughout your facility, including leaderboards or advertising upcoming events.



### DASHBOARD

See how well your range is doing by viewing activity and different sets of data over time.



### ACTIVITY LOG

View the latest activity on the range. Draw reports of assignments, number of traced shots and more.



### SUPPORT


Contact us if you need help or have any questions. Support can be contacted 24 hours a day, every day by phone and email.



### SETTINGS

Configure the correct settings for your range. View the latest change in settings and manage users.





RANGE ANALYTICS

January 11, 2024 - March 7, 2024

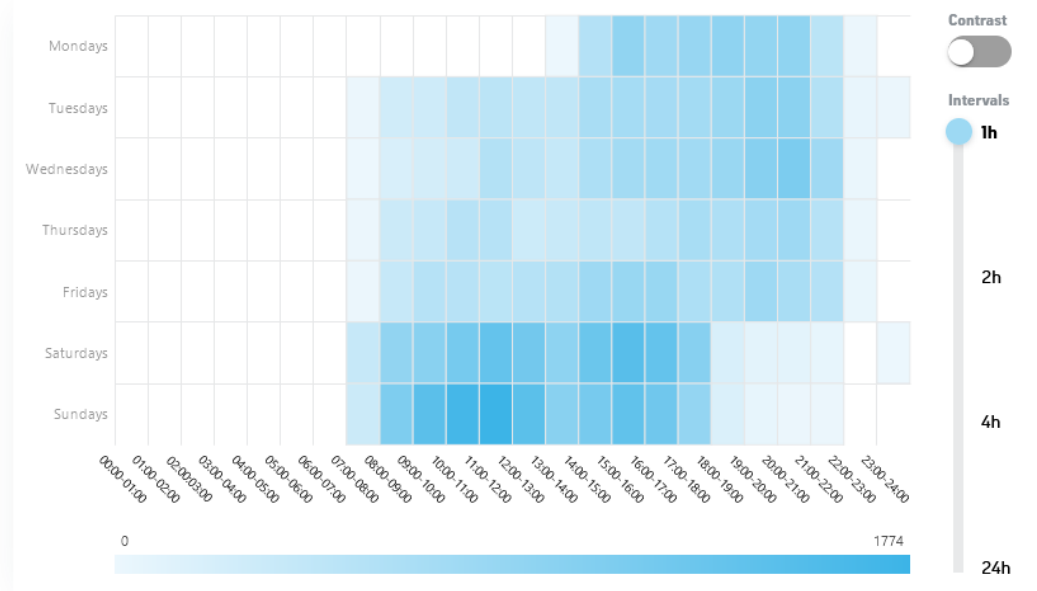
Last 57 days

QUICK INDICATORS

Compared to: 14 November 2023 - 9 January 2024

<b>Total shots</b> 535,793 N/A	<b>Number of sessions</b> 8,388 N/A	<b>Average session length</b> 40 min N/A	<b>Usage rate</b> 74% N/A
--------------------------------------	---	--	---------------------------------

PEAK ACTIVITY

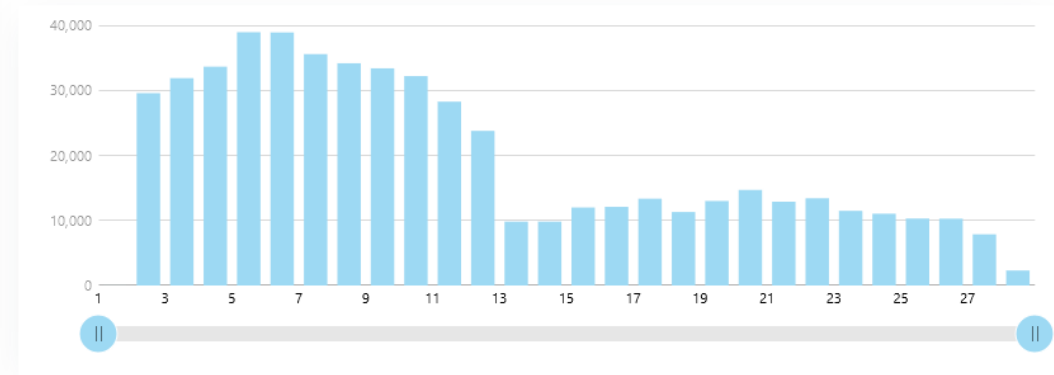


GAME MODES

Total shots Pace Time spent



BAY ACTIVITY



DETAILED VIEW

Total shots Number of sessions Pace Players per session Average session length Usage rate





### RANGE ANALYTICS



## January 11, 2024 - March 7, 2024

Last 57 days



Monitor and mobile

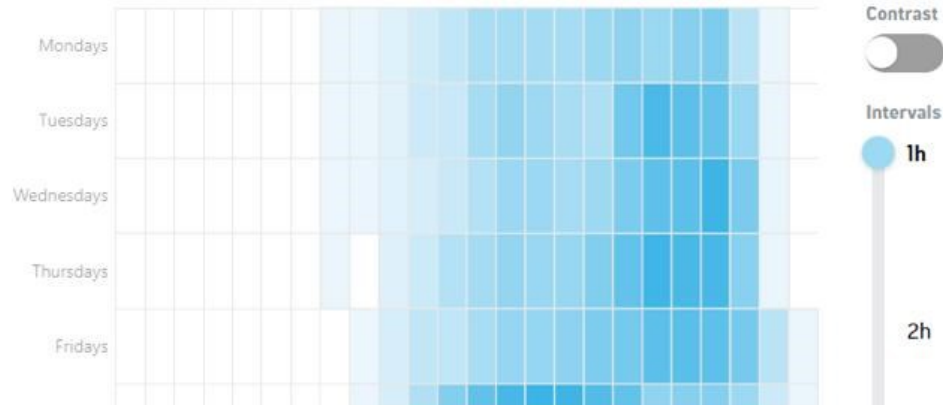


### QUICK INDICATORS

Compared to: 14 November 2023 - 9 January 2024

Total shots	Number of sessions	Average session length	Usage rate
<b>437,829</b> ▲ 17.8%	<b>4,716</b> ▲ 16.2%	<b>61 min</b> ▲ 2.5 min	<b>86.6%</b> ▲ 1.1%

### PEAK ACTIVITY




### GAME MODES

Total shots | Pace | Time spent



### BAY ACTIVITY

Fixed bays | Grass tee



# Apresentação | Aprovação contas FPGolfe exercício 2023



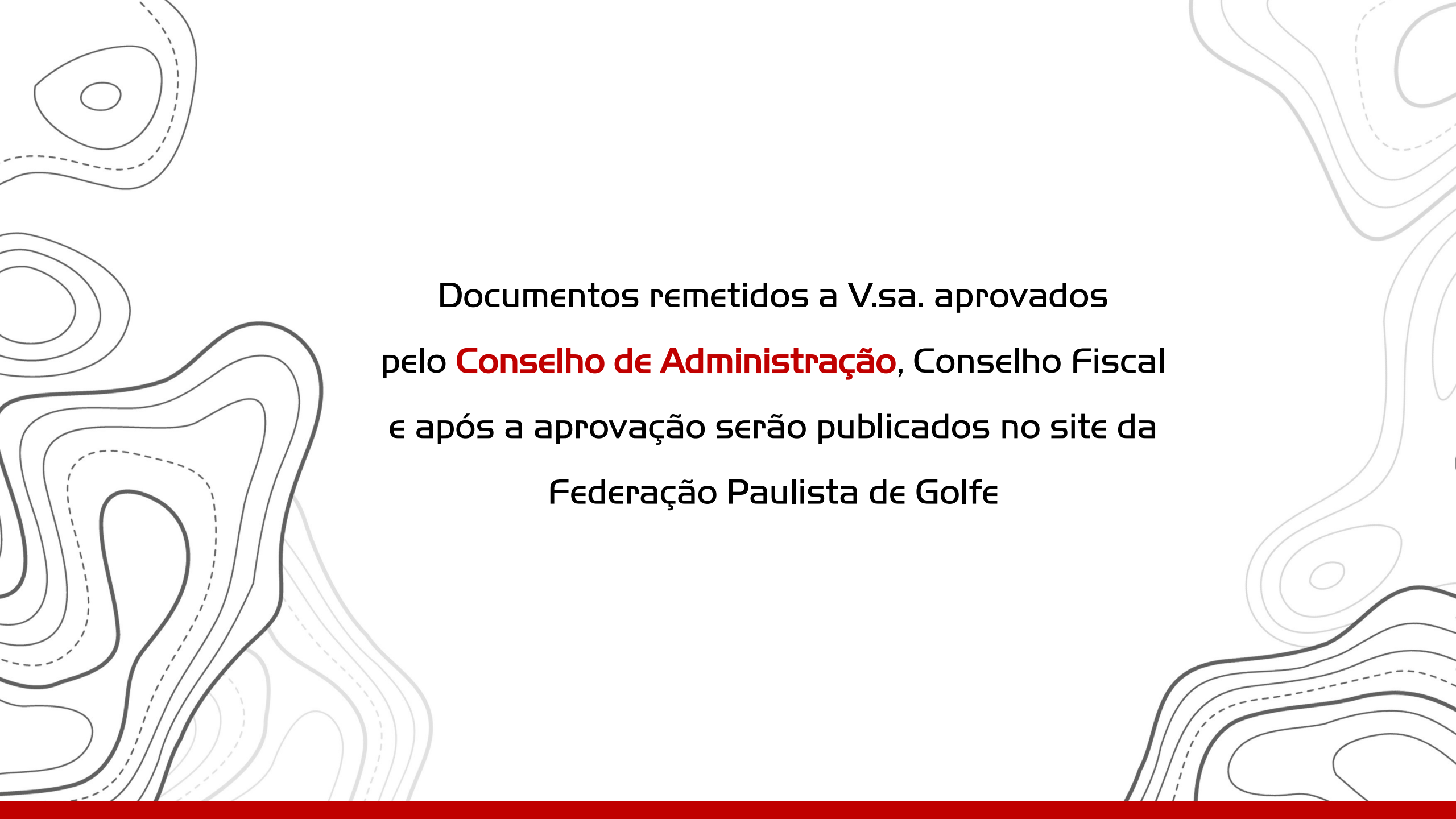
Responsabilidade



Flexibilidade

**ZERO**  
Informalidade





Documentos remetidos a V.sa. aprovados  
pelo **Conselho de Administração**, Conselho Fiscal  
e após a aprovação serão publicados no site da  
Federação Paulista de Golfe

## Mazars

Líder internacional em serviços de audit, tax e advisory. Operando com uma equipe integrada, aproveitando a experiência, a escala e a compreensão cultural para fornecer serviços excepcionais e personalizados em audit e BPO, assim como em consulting, tax e financial advisory.

### no Mundo

**+90**

países e territórios

**€ 1,8 bi**

de receita de taxas em 2019

**+42 mil**

Profissionais

Mais de 26 mil em parceria integrada exclusiva com a Mazars e 16 mil na Mazars North America Alliance

**318**

Escritórios

### no Brasil

**+800**

colaboradores

**7**

escritórios: São Paulo, Barueri, Campinas, Rio de Janeiro, Curitiba, Joinville e Fortaleza.

**25**

sócios

**+1.000**

clientes

# Receitas - Realizado 2022, 2023 e Orçado 2024

## Receitas Realizado vs Orçado

Receitas – R\$ mil	2022	2023		2024	
( + ) Receitas Sociais	6.770	7.684	14%	9.200	20%
( - ) Taxa de Filiação à CBGolfe	-896	-938	5%	-1.031	10%
<b>( = ) Receita Liq. CBGolfe</b>	<b>5.873</b>	<b>6.746</b>	<b>15%</b>	<b>8.169</b>	<b>21%</b>
( + ) Receita Camp. e Torneios	257	386	50%	459	19%
( + ) Receita Camp. e Torneios – Juv.	660	473	-28%	563	19%
<b>( = ) Receita Total Camp. e Torneios</b>	<b>918</b>	<b>859</b>	<b>-6%</b>	<b>1.022</b>	<b>25%</b>
( + ) Receitas de Patrocínios /Outras Rec.	335	401	20%	700	74%
<b>Total Receitas</b>	<b>7.126</b>	<b>8.007</b>	<b>12%</b>	<b>9.981</b>	<b>24%</b>

Treinamento → Entretenimento  
Investimento | Receita

→ Novo mídia kit do FPGolfe  
Center | Supertacada



# Despesas - 2022, 2023 e Orçado 2024

## Despesas - Realizado vs Orçado

Despesas – R\$ mil	2022	2023		2024	
( - ) Desp. com Camp. e Torneios	-765	-858	14%	-1.029	10%
( - ) Desp. com Camp. e Torneios – Juv.	-425	-466	5%	-563	20%
( - ) Desp. com Desenvolvimento do Golfe	-300	-178	-40%	-196	10%
<b>( = ) Despesas Totais com o Esporte</b>	<b>-1.490</b>	<b>-1.503</b>	<b>1%</b>	<b>-1.788</b>	<b>19%</b>
( - ) Despesas de Pessoal	-3.067	-3.535	15%	-3.888	14%
( - ) Serviços de Terceiros	-359	-828	131%	-1.213	98%
( - ) Aluguel e Manutenção	-1.072	-1,190	11%	-1.309	11%
( - ) Demais Despesas	-1.129	-1.196	6%	-1.259	1%
( - ) Outras Receitas e Despesas	198	-77	-	0	-
<b>Total de Despesas</b>	<b>-5.627</b>	<b>-6.749</b>	<b>12%</b>	<b>-7.669</b>	<b>22%</b>

### Racional das Despesas

Reestruturação FPGolfe.

Serviços de terceiros os serviços contábeis (com contrapartida nos patrocínios) e há aumento por conta da contração da **segurança armada**



# Resultado - 2022, 2023 e Orçado 2024

## Despesas - Realizado vs Orçado

Resultado – R\$ mil	2022	2023		2024	
( + ) Total de Receitas	7.126	8.007	12%	9.981	20%
( - ) Despesas Totais com o Esporte	-1.490	-1.503	1%	-1.788	13%
( - ) Total de Despesas	-5.627	-6.749	12%	-7.669	22%
(+/-) Outras Receitas e Despesas	198	-77	-	0	-
( = ) Resultado Nominal	207	-322	-	524	-=

### Racional do Resultado

2023 R\$ 322 (investimento )

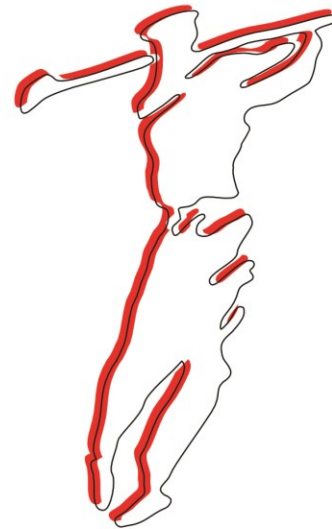
2024 R\$ 524 mil reais  
(reinvestimento no esporte)

The background features abstract, wavy, contour-like lines in black and grey, resembling topographic maps or organic shapes. These lines are primarily located on the left and right sides of the page. At the bottom, there is a solid red horizontal bar.

**Aprovação**

# TORNEIO PRESIDENTES

FPGOLFE | 2024



# BAIXE O APP TOPTRACER RANGE

